

المؤشرات الأسبوعية  
الأسبوع الممتد من 21 إلى 27 ماي 2020

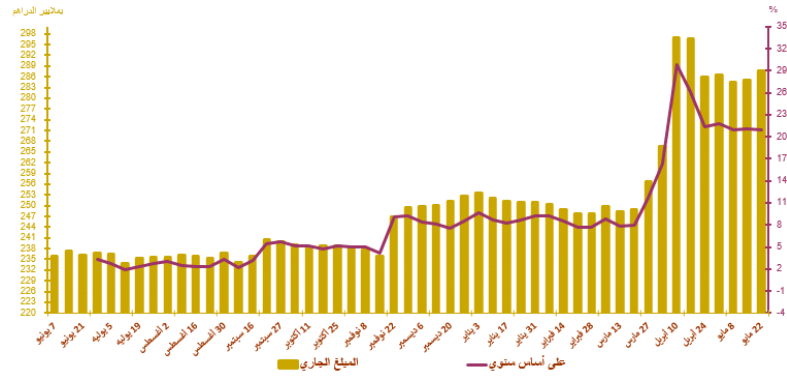
الأصول الاحتياطية

التطور بملايير الدراهم و بعدد أشهر الواردات من السلع والخدمات

Δ%				لمبلغ الجاري في 20/05/ 22	
20/05/15	20/04/30	19/12/31	19/05/24		
0,9%	0,4%	13,5%	22,1%	287,7	الاحتياطية الأصول

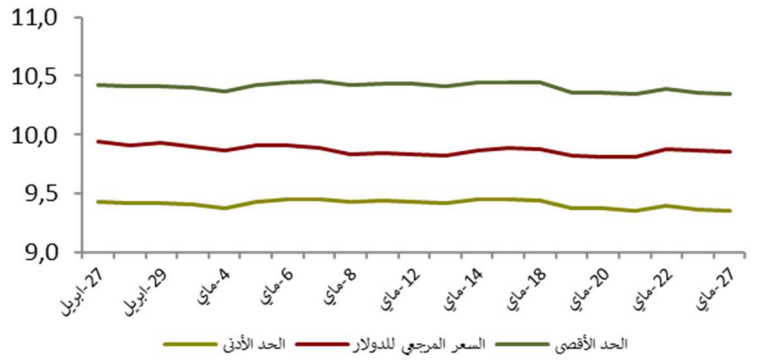
\*بملايير الدراهم

2020 مارس	2020 فبراير	2020 يناير	2019 مارس	الأصول الاحتياطية
5 أشهر و 24 يوما	5 أشهر و 15 يوما	5 أشهر و 16 يوما	5 أشهر و 10 يوما	الأصول الاحتياطية ممثلة بعدد أشهر واردات السلع والخدمات



أسعار الصرف

20/05/27	20/05/26	20/05/22	20/05/21	20/05/20	
					السعر المرجعي
10,836	10,828	10,773	10,789	10,755	الأورو
9,855	9,867	9,882	9,808	9,814	الدولار الأمريكي
					عملية المزايدة
					طبيعة العملية
	-			-	العملة
	-			-	المبلغ*
	-			-	المتوسط السعر (درهم / \$)

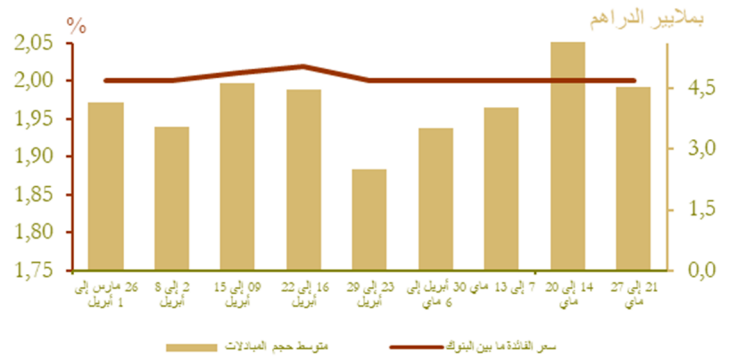


السوق القائمة ما بين البنوك

سعر الفائدة وحجم المبادلات

الأسبوع المبتدئ في 20/05/21 و المنتهي في 20/05/27	الأسبوع المبتدئ في 20/05/14 و المنتهي في 20/05/20	
2,00	2,00	سعر الفائدة ما بين البنوك
4510,00	6462,00	متوسط حجم المبادلات*

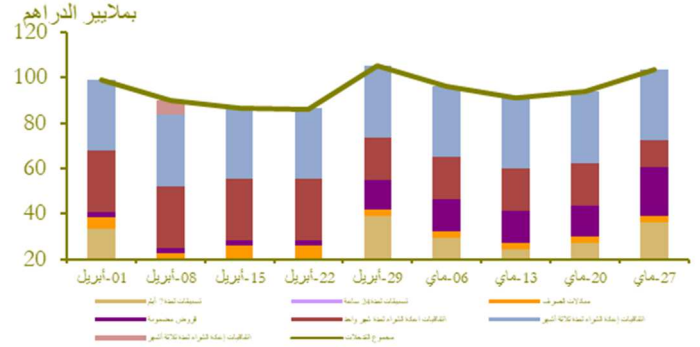
\*بملايين الدراهم



## السوق النقدية

### تدخلات بنك المغرب\*

الأسبوع المبتدئ في 20/05/20 والمنتهى في (*)20/05/27	الأسبوع المبتدئ في 20/05/14 والمنتهى في (*)20/05/20	
103 675	93 755	تدخلات بنك المغرب
103 675	93 755	تسهيلات بمبادرة من بنك المغرب
36 390	27 000	- تسهيلات لمدة 7 أيام
12 094	18 669	اتفاقيات إعادة الشراء لمدة شهر واحد
2 820	2 800	- مبادلات الصرف
31 260	31 260	- اتفاقيات إعادة الشراء (3 أشهر)
15	15	البرنامج المندمج لدعم وتمويل المقاولات
21 096	14 011	قروض مضمونة -
-	-	تسهيلات بمبادرة من البنوك
-	-	- تسهيلات لمدة 24 ساعة
-	-	- تسهيلة الإيداع لمدة 24 ساعة



### نتائج التسيقات لمدة 7 أيام بناء على طلب العروض \*20/05/27

37 260

المبلغ المكتتب

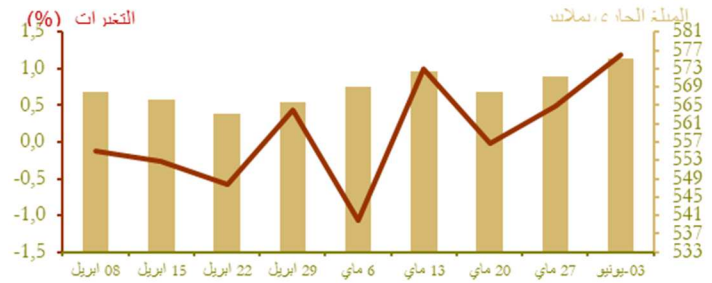
\* بملايين الدراهم

## سوق الأذونات بالمزايدة

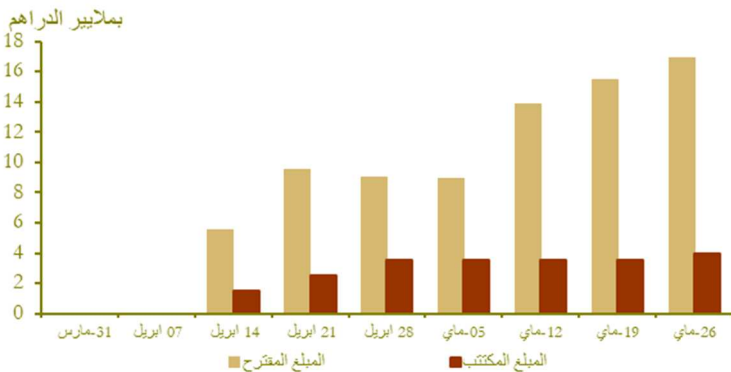
### المبلغ الجاري لأذونات الخزينة

الأذونات بالمزايدة ليوم 26 ماي		التسديدات* من 28 ماي إلى 3 يونيو	الأجل
سعر الفائدة	الاكتتابات*		
			13 أسبوعا
			26 أسبوعا
			52 أسبوعا
			سنتان
2,42	4 000		5 سنوات
			10 سنوات
			15 سنة
			20 سنة
			30 سنة
	4 000		المجموع

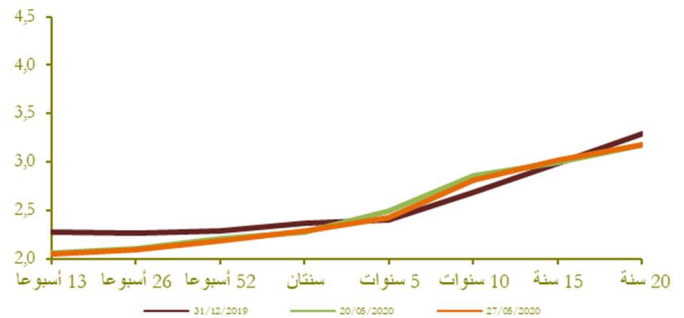
\* بملايين الدراهم



### نتائج عمليات المزايدة



### منحنى أسعار الفائدة في السوق الثانوية



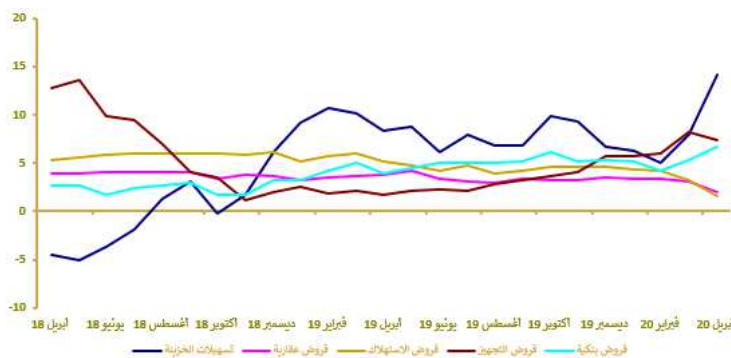


توزيع القرض البنكي حسب الغرض الاقتصادي

تطور القرض البنكي حسب الغرض الاقتصادي (على أساس سنوي بالنسبة المئوية)

Δ (%)		المبلغ الجاري* في نهاية أبريل 2020	
أبريل 20 أبريل 19	أبريل 20 مارس 20		
14,2	3,5	201,2	تسهيلات الخزينة
2,0	-0,5	276,4	قرروض العقار
1,5	-1,5	55,8	قرروض الاستهلاك
7,4	-1,0	187,6	قرروض التجهيز
7,6	-0,4	127,7	ديون مختلفة على الزبناء
7,2	1,5	73,0	ديون معلقة الأداء
<b>6,7</b>	<b>0,4</b>	<b>921,7</b>	<b>القرض البنكي</b>
<b>7,1</b>	<b>0,7</b>	<b>802,4</b>	<b>القروض للقطاع الغير مالي</b>

\*بملايين الدراهم



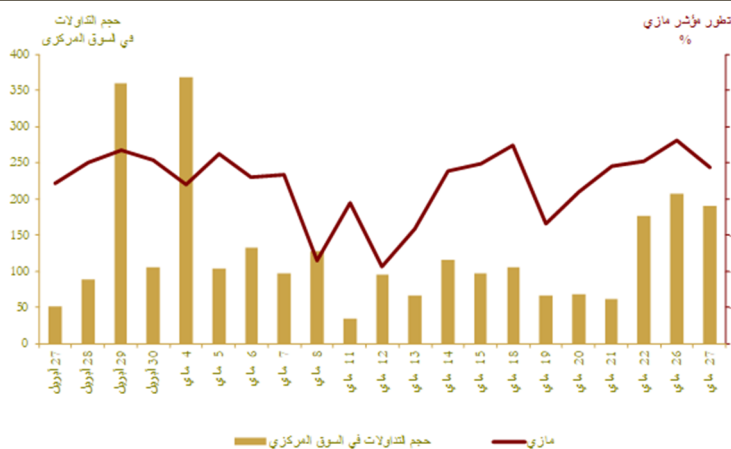
مؤشرات بورصة القيم

تطور مؤشر مازي وحجم التداولات

Δ (%)			الأسواق المبتدئ في	
2020/05/27 2019/12/31	2020/05/27 2020/04/27	2020/05/27 2020/05/20	الأسواق المبتدئ في 2020/05/21 و لمتنسي في 2020/05/27	الأسواق المبتدئ في 2020/05/14 و لمتنسي في 2020/05/20
-18,38	9,37	4,52	9 935,25	9 505,71
-	-	-	159,20	90,90
-18,16	8,30	4,16	512 857,43	492 380,16

\* بملايين الدراهم

المصدر: بورصة الدار البيضاء



المالية العمومية

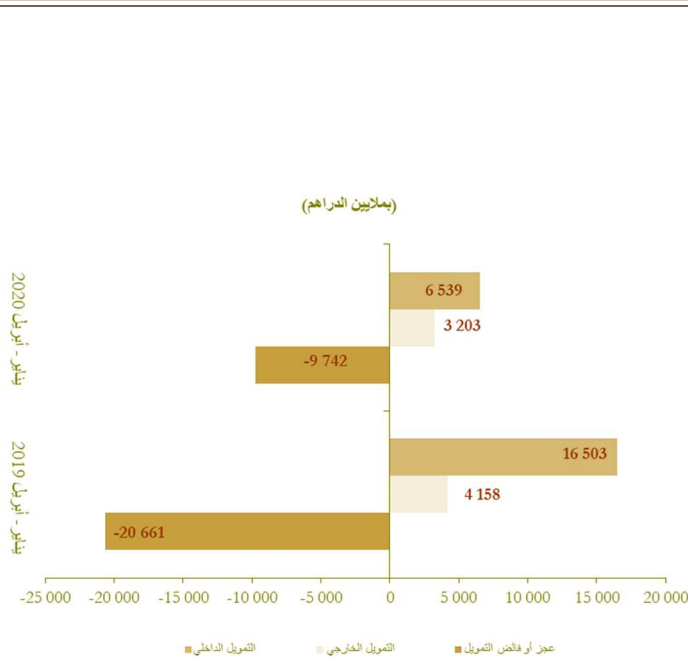
وضعية الخزينة\*

Δ (%)	يناير- أبريل 2020	يناير- أبريل 2019	
-5,2	82 406	86 897	المداخل العادية**
-7,2	77 306	83 336	منها الموارد الجبائية
<b>6,3</b>	<b>115 773</b>	<b>108 890</b>	<b>النفقات الإجمالية</b>
6,5	110 382	103 622	النفقات الإجمالية (دون احتساب المقاصة)
2,3	5 391	5 268	المقاصة
9,5	85 813	78 386	النفقات العادية (دون احتساب المقاصة)
11,5	45 025	40 393	الأجور
15,8	22 865	19 745	السلع والخدمات الأخرى
0,5	9 794	9 742	فوائد الدين
-4,4	8 130	8 506	التحويلات للجماعات الترابية
	-8 798	3 243	الرصيد العادي
<b>-2,6</b>	<b>24 568</b>	<b>25 236</b>	<b>نفقات الاستثمار</b>
	28 409	10 860	رصيد الحسابات الخاصة للخزينة
	<b>-4 958</b>	<b>-11 133</b>	<b>فائض (+) أو عجز (-) الميزانية</b>
	4 836	-1 391	الرصيد الأولي***
	-4 784	-9 528	تغير النفقات قيد الأداء
	<b>-9 742</b>	<b>-20 661</b>	<b>عجز أو فائض التمويل</b>
	3 203	4 158	التمويل الخارجي
	6 539	16 503	التمويل الداخلي

\* بملايين الدراهم

\*\* مع احتساب الضريبة على القيمة المضافة للجماعات الترابية ودون احتساب موارد الخوصصة  
\*\*\* يمثل رصيد الميزانية دون احتساب تكاليف فوائد الديون  
المصدر: وزارة الاقتصاد والمالية.

تمويل الخزينة\*

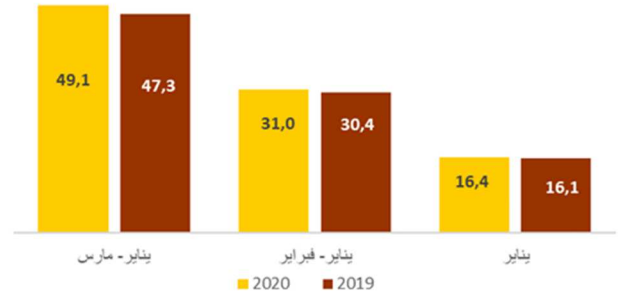


## الحسابات الخارجية

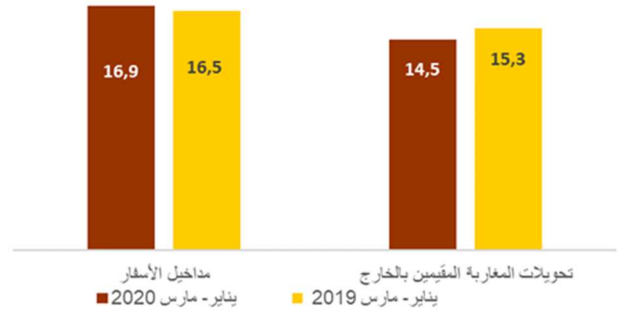
Δ (%)	المبلغ ( بملايين الدراهم )		
	يناير- مارس 2020	يناير- مارس 2019	
-10,6	68 217,0	76 329,0	الصادرات الإجمالية
-25,3	15 418,0	20 641,0	صادرات قطاع السيارات
-4,9	11 017,0	11 585,0	صادرات الفوسفات ومشتقاته
-5,1	117 349,0	123 667,0	الواردات الإجمالية
-4,8	17 514,0	18 398,0	واردات المواد الطاقية
-12,0	28 359,0	32 225,0	مواد التجهيز
-3,2	25 958,0	26 817,0	السلع الاستهلاكية
3,8	49 132,0	47 338,0	العجز التجاري الإجمالي
	58,1	61,7	نسبة تغطية الصادرات للواردات (%)
2,3	16 850,0	16 473,0	مداخل الأسفار
-4,7	14 532,0	15 257,0	تحويلات المغاربة المقيمين بالخارج
7,5	4 238,0	3 943,0	تدفقات الاستثمارات الأجنبية المباشرة الصافية

المصدر: مكتب الصرف.

### تطور العجز التجاري (بملايير الدراهم)



### تطور مداخل الأسفار و تحويلات المغاربة المقيمين بالخارج (بملايير الدراهم)



## الحسابات الوطنية

### تطور الناتج الداخلي الإجمالي على أساس سنوي

Δ (%)	بملايير الدراهم		
	19-4	18-4	
2,1	256,9	251,7	الناتج الداخلي الإجمالي بالأسعار الثابتة
-5,3	29,1	30,7	القيمة المضافة للقطاع الفلاحي
3,0	191,2	185,6	القيمة المضافة للقطاع غير الفلاحي
2,4	288,2	281,4	الناتج الداخلي الإجمالي بالأسعار الجارية

المصدر: المندوبية السامية للتخطيط.

